

Apogee HC

Hidrofílico Sonda Intermitente



Guía de uso



Un catéter fácil de usar diseñado para ofrecer una inserción suave a quienes desean una experiencia de cateterización más cómoda. Este catéter fue diseñado con el propósito de ofrecer buena lubricación y fácil uso, y presenta un control agregado a través de la cubierta corrediza para evitar tocar el catéter.



Primero las personas:

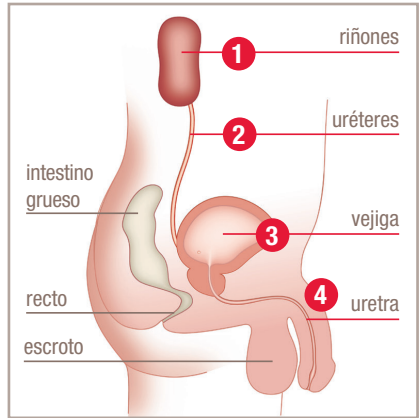
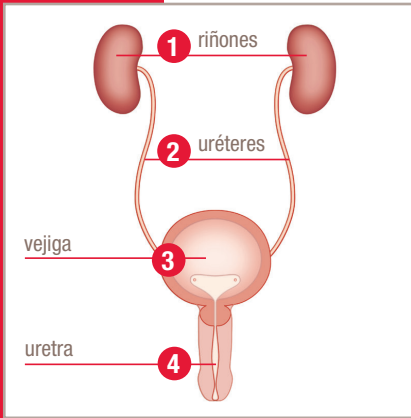
Heinrich Köberle

El don es saber que uno es la posibilidad. Uno es quien puede hacerlo posible. Hacerlo y conseguir la recompensa.





Cómo funciona el sistema urinario



- 1 La orina es producida por los riñones, los cuales filtran los productos de desecho fuera de su organismo.
- 2 Los desechos líquidos pasan por tubos llamados uréteres hasta la vejiga, órgano que almacena la orina.
- 3 Cuando la vejiga se llena, se envía una señal al cerebro para indicarle al músculo del esfínter de la uretra que se relaje y a la vejiga que se contraiga.
- 4 La orina fluye por la uretra, tubo natural por el que sale la orina desde la vejiga y fuera del cuerpo.

Autosondaje Uretral intermitente (AUI)

Cuando la vejiga no se vacía sola, podría recomendarse el AUI. El autosondaje se debe realizar bajo asesoramiento médico y únicamente de acuerdo con las instrucciones que se proporcionan. Implica utilizar una sonda para drenar la orina de su vejiga por la uretra. La orina debe expulsarse regularmente a lo largo del día para mantener el cuerpo saludable.

El catéter intermitente hidrofílico Apogee HC de Hollister se torna resbaladizo cuando se activa con agua. Para una mayor practicidad, la presentación del catéter incluye un envase de agua estéril. Libere el agua del envase como se indica a continuación.



1 Liberar el agua: sin abrir el paquete, doble el envase de agua a la mitad. Aplique presión sobre el envase de agua hasta liberar el agua (envase rompible) apretando el envase doblado entre el dedo pulgar y el índice o presionándolo sobre una superficie firme.



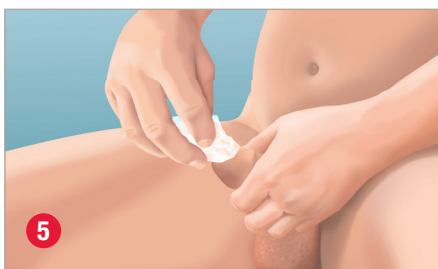
2 Humedecer el catéter: sosteniendo el paquete, realice un movimiento de balanceo para mover el paquete hacia arriba y hacia abajo 6 veces a fin de humedecer el catéter. Espere por lo menos 30 segundos desde el momento en que humedeció el catéter para usarlo.



3 Lávese las manos con un jabón neutro y agua.



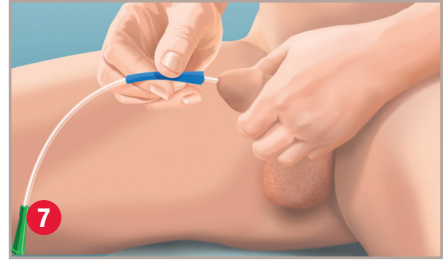
4 Para abrir el envase de la sonda, tire hacia usted del orificio para introducir el dedo, en la parte superior, al menos hasta mitad del camino hacia la parte inferior del envase. Si es necesario, utilice la cinta adhesiva que está sobre el envase de la sonda para adherirla a una superficie mientras se prepara para la colocación de la sonda.



5 Sujete el pene. Desplace el prepucio (si lo hay) hacia atrás y lave el glande y el meato urinario con un jabón neutro sin perfume, o con una toallita húmeda sin alcohol.



Retire el catéter del paquete. Para hacerlo, sujete el embudo o la cubierta corrediza.



Sostenga el pene hacia arriba e inserte la punta del catéter en el orificio urinal. Coloque el extremo del embudo del catéter en el receptáculo adecuado. Sujutando únicamente la cubierta corrediza, empuje el catéter hasta que empiece a fluir la orina, moviendo la cubierta corrediza hacia el embudo según sea necesario.



Una vez que la orina deje de fluir, retire suavemente la sonda para asegurarse de que haya vaciado completamente la vejiga. Saque la sonda suavemente hasta su completa retirada. A continuación deseche la sonda y su envase. **NO LA TIRE POR EL INODORO.**



Lávese las manos.

Notas

Este catéter intermitente, que recomendó su médico clínico, tiene características para ayudarlo a colocar el catéter con facilidad y comodidad.

1 El recubrimiento hidrofílico

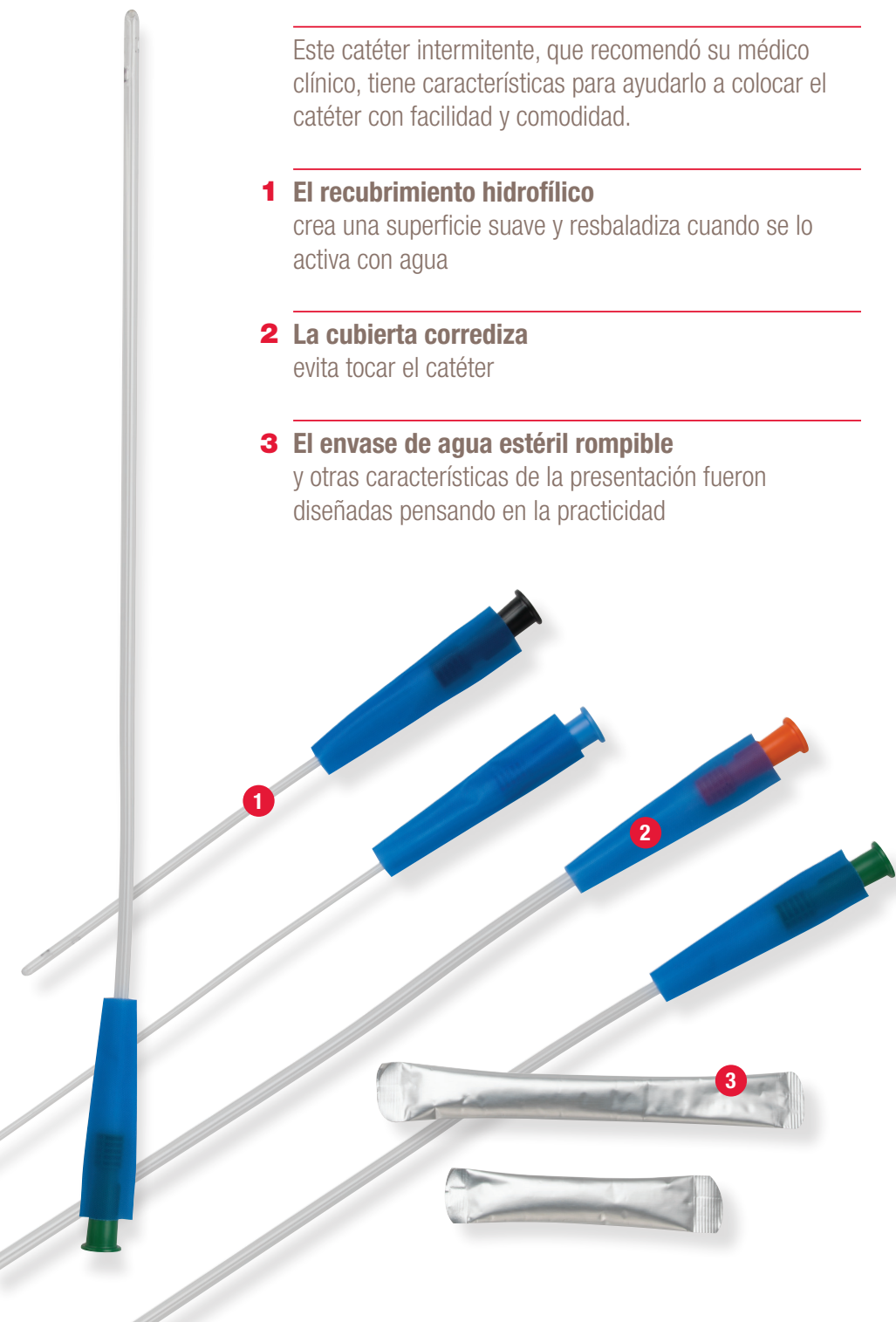
crea una superficie suave y resbaladiza cuando se lo activa con agua

2 La cubierta corrediza

evita tocar el catéter

3 El envase de agua estéril rompible

y otras características de la presentación fueron diseñadas pensando en la practicidad



No utilizar si el envase está dañado.

ADVERTENCIA: Desechable. Si tuviera fiebre, sangre en la orina, malestar o signos de traumatismo, detenga su uso de manera inmediata y comuníquese con un profesional de atención médica.

Precaución: Solo utilice este producto luego de haber recibido capacitación por parte de un profesional de atención médica calificado respecto de la preparación, inserción y retiro adecuados de este producto.

Rx Only. La ley federal de Estados Unidos restringe la venta de este dispositivo solo con la receta de un médico u otro profesional de atención médica registrado en virtud de la ley del estado para recetar este producto.

El logotipo de Hollister y Apogee HC son marcas comerciales de Hollister Incorporated.

©2014 Hollister Incorporated.

922715-0914

Para preguntas
clínicas específicas
sobre nuestros
productos:

1.888.740.8999

Únicamente por
pedidos:

1.800.323.4060



Hollister Incorporated
Libertyville, IL USA

Distributed by
Hollister Limited
Aurora, Ontario
1.800.263.7400

www.hollister.com